



TEKSTIL

Tekstil odložite u najbliži spremnik za tekstil (**bež** boje) ili reciklažno dvorište. Odjeću, obuću i druge tekstilne predmete odvojite od ostalih stvari za recikliranje i stavite u plastičnu vreću prije odlaganja u spremnik za tekstil. Odvojite odjeću, zavjese, krevetninu i ostalo od kožnih predmeta kao što su cipele, torbe ili jakne.




OPASNI OTPAD

Provjerite ima li u Vašoj trgovini spremnik za opasni otpad - baterije. Označen je **crvenom bojom**.



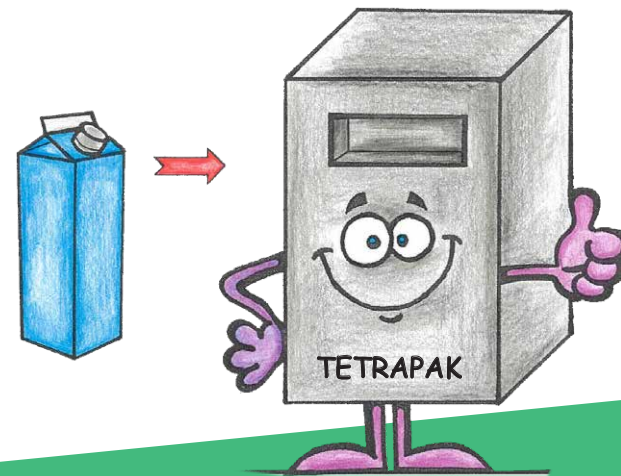
Primjer su opasnog otpada baterije, akumulatori, lijekovi, maziva i motorna ulja, boje i lakovi.



Kako smanjiti opasni otpad?
Koristite baterije koje se mogu više puta puniti. Ne kupujte suviše lijekove, koristite ekološke boje i lakove na bazi vode.

TETRAPAK

TETRAPAK ambalažu odlažemo u poseban spremnik crne boje!




Projekt „Otpad nije smeće!“ W: otpadnijasmece.split.hr
E: otpadnijasmece@split.hr

Grad Split, Obala kneza Branimira 17, 21000 Split T: 021/310-111

Za više informacija o EU fondovima posjetite:
www.razvoj.gov.hr i www.strukturnifondovi.hr

OTPAD NIJE SMEĆE 2



Europska unija
Zajedno do fondova EU



EUROPSKI STRUKTURNI
I INVESTITIJSKI FONDovi



Operativni program
KONKURENTNOST
I KOHEZIJA



GRAD SPLIT

Projekt je sufinancirala Europska unija iz Kohezijskog fonda.
Sadržaj publikacije isključiva je odgovornost Grada Splita.

PAPIR


Odvojeno sakupljeni papir odlažemo u **plavi** spremnik.

DA!

Novinski i uredski papir
Časopisi, katalogi, prospekti,
leci, bilježnice
Papirnata i kartonska ambalaža

NE!

Tetrapak ambalaža
Plastificirani i metalizirani papir
Zauljeni papir
Fotografije
Pelene



STAKLO


Staklo odlažemo u **zeleni** spremnik.

DA!

Staklene bocce
Staklenke
Staklene čaše

NE!

Prozorsko, medicinsko i automobilsko staklo
Ambalaža kemikalija i zapaljivih tvari
Kristal, ogledala, porculan, keramika, žarulje
Neonske svjetiljke



PLASTIKA

Plastiku odlažemo u **žuti** spremnik.

DA!

Ambalaža deterdženata i šampona
Ambalaža nekih prehrambenih proizvoda
Plastične vrećice
Čašice i posude od jogurta


NE!

Ambalaža kemikalija i zapaljivih tvari
Ambalaža sprejeva
Ambalaža boja i lakova
Plastične igračke



Ako bolje pogledate, na svakom plastičnom proizvodu nalazi se trokut sastavljen od triju strelica. U trokutu se nalazi broj. To može biti bilo koji broj od 1 do 7 i/ili kratica kemijskog naziva te vrste plastike. Upravo nam ta oznaka govori o kojem je tipu plastike riječ, možemo li tu plastiku reciklirati i je li potencijalno štetna za naše zdravlje.

Kad god je to moguće, kupujte (birajte) plastiku 1, 2, 4 i 5.



Izbjegavajte plastiku 3, 6 i 7.



Povratnu plastičnu, staklenu i metalnu ambalažu (veću od 0,2 litre zapremnine odnesite do najbliže trgovine), a ostalu do reciklažnog dvorišta ili zelenog otoka. Reciklažno dvorište nalazi se uz odlagalište Karepovac.

